

MINI LITE 50-30

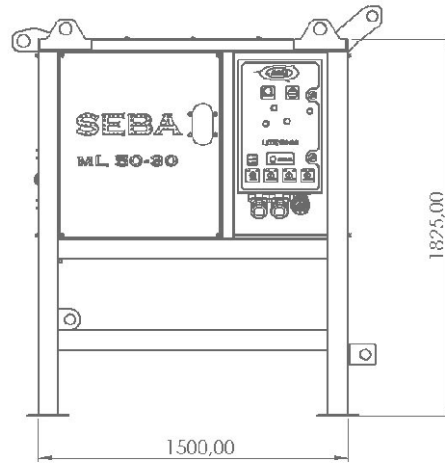
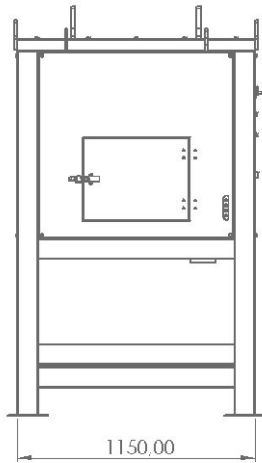
ЩЕКОВАЯ МИНИ-ДРОБИЛКА

Технические характеристики



SEBA
— CRUSHERS —

MINI LITE 50-30



ТЕХНИЧЕСКИЕ ХАРАКТЕРИСТИКИ

ЩЕКОВАЯ ДРОБИЛКА

Приёмное отверстие: 500×300 мм

Диапазон регулировки выходной щели: 15–80 мм

Производительность: от 5 до 30 т/ч *

Крупность питания: до 250 мм

Регулировка ширины щели: гидравлика

Электродвигатель: 7,5 кВт, 380 В

РАЗМЕРЫ И МАССА

Длина: 1500 мм

Ширина: 1150 мм

Высота: 1825 мм

Масса: 1400 кг

СТАНДАРТНАЯ КОМПЛЕКТАЦИЯ

- Щековая дробилка
- Опорная рама
- Шкаф управления
- Гидравлическая регулировка ширины щели


ДОПОЛНИТЕЛЬНЫЕ ОПЦИИ

- Автоматическая система смазки
- Рабочий свет
- Система пылеподавления с водяным баком



* Производительность зависит от типа и размеров куска на входе и требуемого размера готового продукта дробления.

Ваш дилер SEBA Crushers:



SEBA
— CRUSHERS —

ООО «СЕБА Рециклинг Рус»

ул. Коммунальная, 33
г. Тольятти, 445043
Тел.: +7 (8482) 94-91-28

info@sebacrushers.ru
www.sebacrushers.ru

Технические характеристики носят информационный характер и могут изменяться без предварительного уведомления и без каких-либо обязательств для производителя. Фотографии и (или) чертежи, использованные в документе, приведены исключительно в качестве иллюстраций.

CE EAC